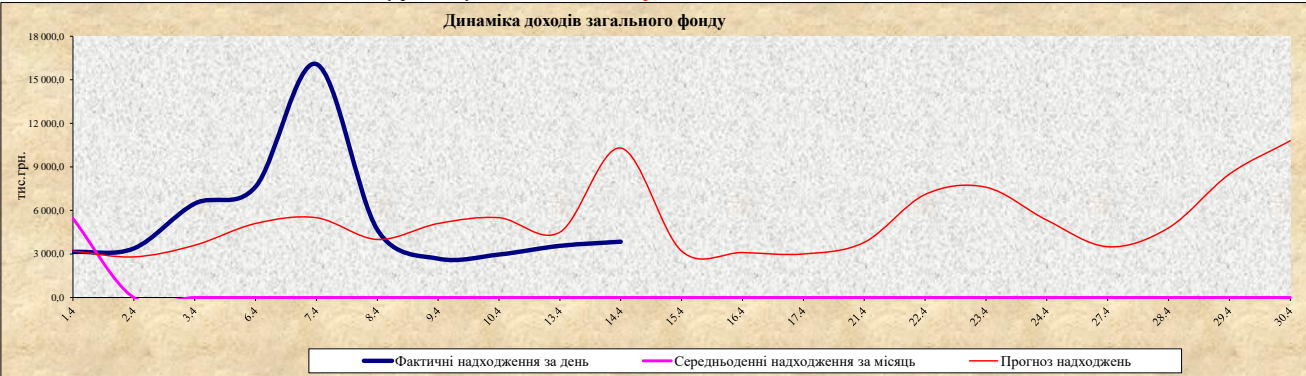


Динаміка надходжень податків та неподаткових платежів за квітень 2020 року станом на 15.04.2020															
Дата	Податок з доходів фізичних осіб	Акцизний податок (всього)	в т.ч акциз на алкоголь та тютюн	в т.ч акциз на пальне (вироблене та ввезене)	Податок на нерухоме майно	Плата за землю	Єдиний податок	Плата за надання інших адмінпослуг	Реклама, пайова участь(благ оустрій), повернення	Плата за оренду майна	Плата за розміщення тимчасово вільних коштів	Інші платежі	Фактичні надходження (квітень)	Прогноз надходжень	Відсоток виконання до прогнозу
01.04.20	781,3	238,3	6,8	231,5	11,1	104,9	957,4	17,5	14,3	0,0	1 004,5	8,3	3 137,4	3 200,0	98%
02.04.20	1 290,1	340,6	0,7	340,0	53,2	194,1	1 489,2	7,9	5,5	0,0	0,0	1,9	3 382,6	2 800,0	121%
03.04.20	4 507,6	172,6	14,8	157,9	55,8	111,4	946,5	8,7	45,3	593,8	0,0	25,7	6 467,4	3 600,0	180%
06.04.20	5 381,0	455,7	145,8	309,9	58,5	113,4	1 593,6	8,0	7,5	0,0	0,0	13,1	7 630,8	5 100,0	150%
07.04.20	14 261,9	214,1	14,4	199,7	92,7	146,2	1 301,7	11,0	44,7	0,0	0,0	9,2	16 081,5	5 500,0	292%
08.04.20	2 203,3	293,0	9,1	283,9	458,7	156,2	1 497,2	24,3	16,7	0,0	0,0	28,9	4 678,3	4 000,0	117%
09.04.20	889,3	273,7	40,2	233,5	44,8	143,5	1 245,7	8,2	45,8	0,0	0,0	27,2	2 678,3	5 100,0	53%
10.04.20	1 480,3	273,3	17,3	256,0	22,7	87,8	1 048,1	6,6	0,0	0,0	0,0	42,7	2 961,4	5 500,0	54%
13.04.20	1 409,9	466,2	22,7	443,5	94,3	185,2	1 338,1	12,0	0,0	0,0	0,0	54,1	3 559,9	4 500,0	79%
14.04.20	1 507,8	322,5	65,0	257,5	117,8	195,1	1 603,5	3,6	8,2	0,0	0,0	86,3	3 844,8	10 300,0	37%
15.04.20				0,0									0,0	3 200,0	0%
16.04.20				0,0									0,0	3 100,0	0%
17.04.20				0,0									0,0	3 000,0	0%
21.04.20				0,0									0,0	3 800,0	0%
22.04.20				0,0									0,0	7 100,0	0%
23.04.20				0,0									0,0	7 600,0	0%
24.04.20				0,0									0,0	5 330,0	0%
27.04.20				0,0									0,0	3 500,0	0%
28.04.20				0,0									0,0	4 800,0	0%
29.04.20				0,0									0,0	8 500,0	0%
30.04.20				0,0									0,0	10 800,0	0%
всього	33 712,4	3 050,1	336,7	2 713,4	1 009,7	1 437,7	13 021,0	107,8	188,0	593,8	1 004,5	297,6	54 422,4	110 330,0	49,3%

Надходження податків до бюджету розвитку станом на 15.04.2020р.



Динаміка надходжень до бюджету розвитку за квітень 2020 р. станом на 15.04.2020р. (тис.грн.)					
Продаж землі	Приватизація майна	Пайова участь	Гарантії, надані міськими радами	Всього	
5442,2	0,0	0,0	0,0	0,0	0,0
0,0	0,0	0,0	0,0	0,0	0,0
0,0	11,9	0,0	0,0	0,0	11,9
0,0	0,0	0,0	0,0	1,0	1,0
0,0	0,0	0,0	74,3	0,0	74,3
0,0	0,0	0,0	0,0	0,0	0,0
0,0	0,0	0,0	0,0	0,0	0,0
0,0	0,0	0,0	0,0	0,0	0,0
0,0	0,0	0,0	0,0	0,0	0,0
0,0	0,0	0,0	53,5	0,0	53,5
0,0					0,0
0,0					0,0
0,0					0,0
0,0					0,0
0,0					0,0
0,0					0,0
0,0					0,0
0,0					0,0
0,0					0,0
0,0					0,0
0,0					0,0
0,0					0,0
0,0					0,0
0,0					0,0
0,0					0,0
0,0					0,0
	11,9	0,0	127,8	1,0	140,7

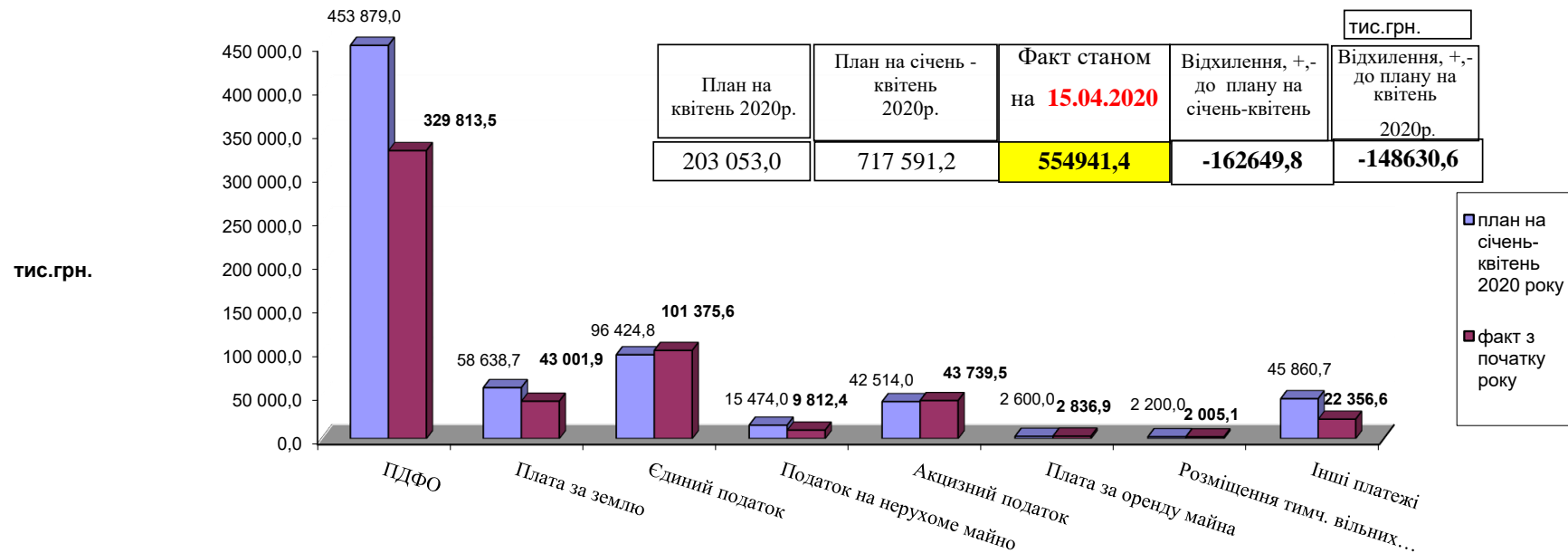
**Залишок коштів
бюджету розвитку (тис.грн.)**

15.04.2020	53,5
------------	-------------

**Розміщено на депозит
бюджет розвитку (тис.грн.)**

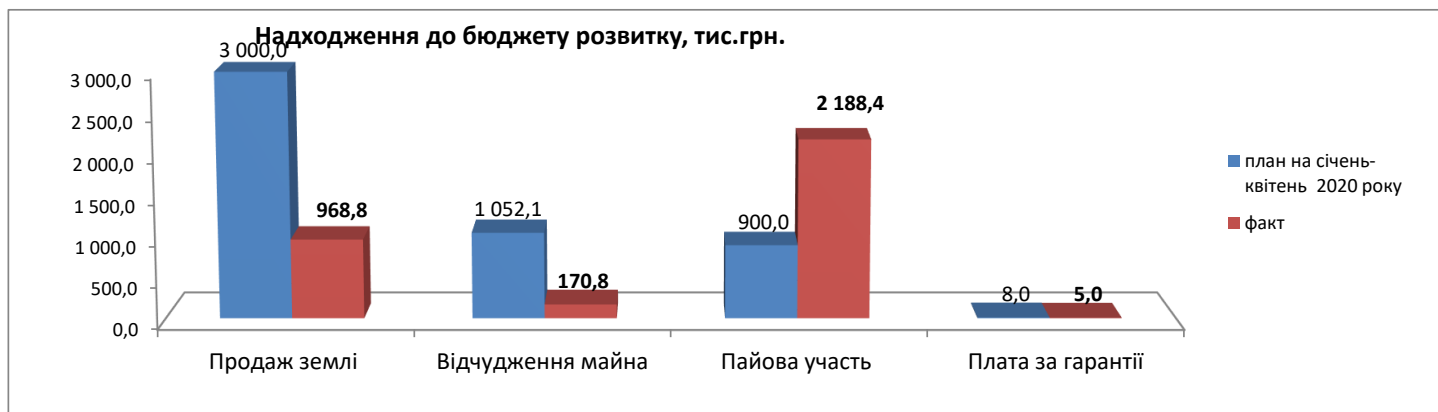
15.04.2020	25 021,5
------------	-----------------

Надходження доходів до загального фонду станом на 15.04.2020



Надходження податків до бюджету розвитку станом на 15.04.2020р.

розміщено на депозит (тис.грн.)	надходження від продажу землі (тис.грн.)		надходження від відчуження майна (тис.грн.)		пайова участь у розвитку інфраструктури м. Черкаси (тис.грн.)		плата за гарантії, надані міськими радами		всього податків (доходи бюджету розвитку, тис.грн.)			залишок до розподілу бюджету розвитку станом на 15.04.2020 (тис.грн.)
	план на січень-квітень 2020р.	факт	план на січень-квітень	факт	план на січень-квітень	факт	план на січень-квітень 2020р.	факт	план на січень-квітень	факт	відхилення	
25 021,5	3 000,0	968,8	1 052,1	170,8	900,0	2 188,4	8,0	5,0	4 960,1	3 333,0	-1 627,2	53,53



ПДФО	453 879,0	329 813,5
Плата за землю	58 638,7	43 001,9
Єдиний податок	96 424,8	101 375,6
Податок на нерухоме майно Акцизний податок	15 474,0	9 812,4
Плата за оренду майна	2 600,0	2 836,9
Розміщення тимч. вільних коштів	2 200,0	2 005,1
Інші платежі	45 860,7	22 356,6
Всього доходів	717 591,2	554 941,4
Продаж землі	3 000,0	968,8
Відчуження майна	1 052,1	170,8
Пайова участь	900,0	2 188,4
Плата за гарантії	8,0	5,0